



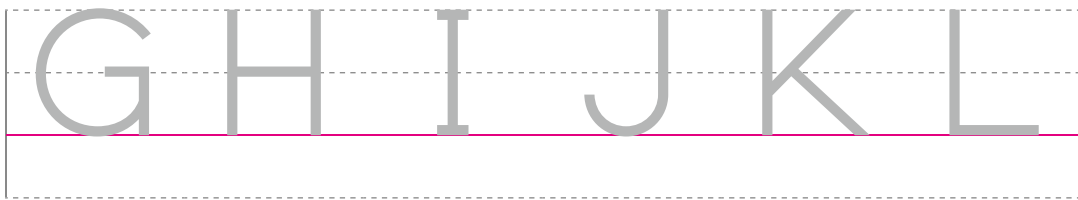
おもしろい 大文字 A~Z

が 月	に 日	し 時	ふん 分~	し 時	ふん 分
なまえ 名前					

① AからZまで声に出しながら順になぞりましょう。




[エイ] [ビー] [スィー] [ディー] [イー] [エフ]



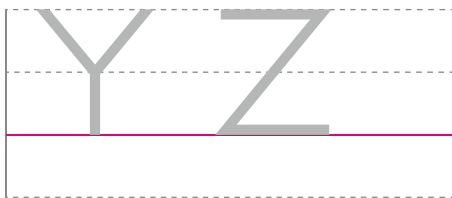
[ジー] [エイチ] [アイ] [ジェイ] [ケイ] [エル]



[エム] [エヌ] [オウ] [ピー] [キュー] [アール]



[エス] [ティー] [ユー] [ヴィー] [ダブリュー] [エクス]



[ワイ] [ズィー]

アルファベットの形と名前
をあわせておぼえよう。



新興出版社啓林館 ちびむすドリル special コラボ

ドリルの王様

楽しく取り組めるから **長続き** する!

各種検定試験、また 2020年度からの **新学習指導要領** にも対応!



ドリルの王様

or

教科書びったりテスト

検索

ドリルの王様
公式サイトは
こちら



予習・復習に便利な
教科書びったりテスト
公式サイトはこちら



2 AからZまで順に並ぶように、の中に正しく大文字を書きましょう。

A	<input type="checkbox"/>	<input type="checkbox"/>	<input type="checkbox"/>	E	F
[エイ]	[ビー]	[スィー]	[ディー]	[イー]	[エフ]

<input type="checkbox"/>	<input type="checkbox"/>	I	J	<input type="checkbox"/>	L
[ジー]	[エイチ]	[アイ]	[ジェイ]	[ケイ]	[エル]

<input type="checkbox"/>	N	O	P	<input type="checkbox"/>	R
[エム]	[エヌ]	[オウ]	[ピー]	[キュー]	[アール]

<input type="checkbox"/>	T	U	<input type="checkbox"/>	<input type="checkbox"/>	X
[エス]	[ティー]	[ユー]	[ヴィー]	[ダブリュー]	[エクス]

Y	<input type="checkbox"/>
[ワイ]	[ズィー]

おもしろ
大文字は全て同じ
高さだよ。





2 まとめのテスト1

が
月

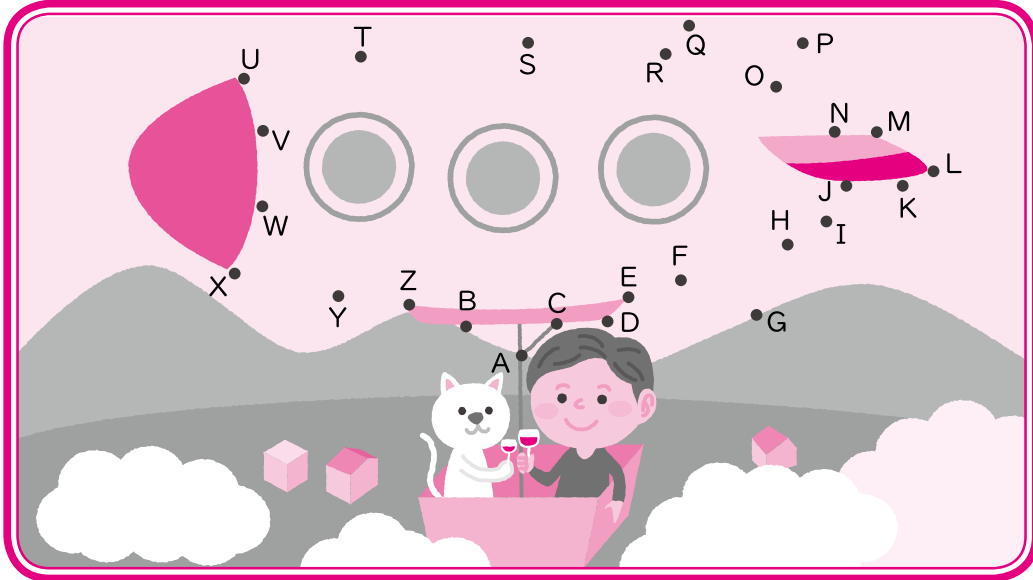
に
日

もくひょうじかん
目標時間 15 分

なまえ
名前

てん
点

1 AからZまでアルファベットの順番に点を線で結んで、絵を完成させましょう。(20点)



2 上と下のパズルを組み合わせて、アルファベットの大文字ができるように点を線で結びましょう。(各8点)

①



●

●



[ヴィー]

②



●

●



[キュー]

③



●

●



[エイ]

新興出版社啓林館 ちびむすドリル Special コラボ

ドリルの王様

楽しく取り組めるから **長続き** する!

各種検定試験、また 2020年度からの **新学習指導要領** にも対応!



ドリルの王様

or 教科書ぴったリテスト

検索

ドリルの王様
公式サイトは
こちら



予習・復習に便利な
教科書ぴったリテスト
公式サイトはこちら



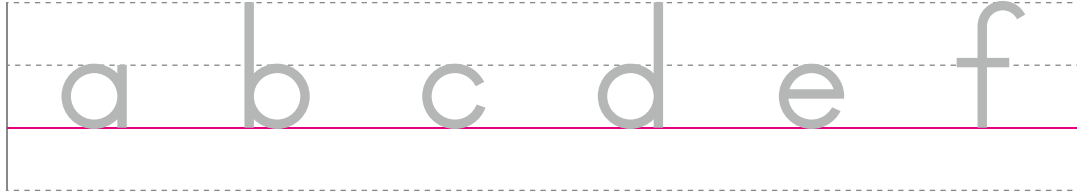


こもじ 小文字 a~z

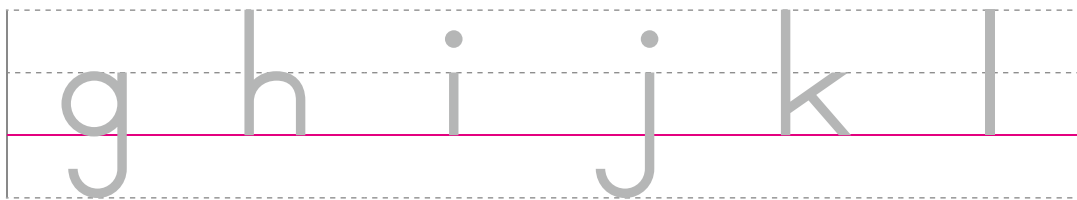
が 月 に 日 し 時 分 ~ し 時 分

な 姓 名 前

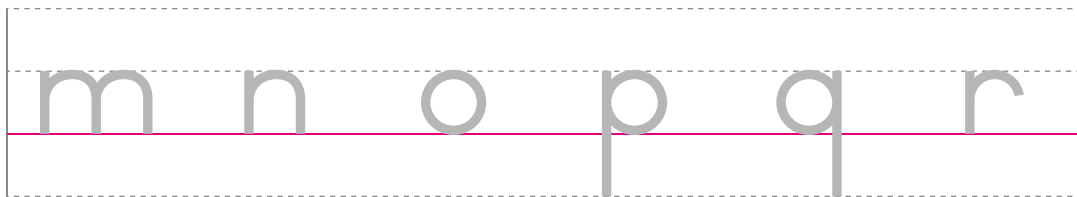
① a から z まで声に出しながら順になぞりましょう。




[エイ] [ビー] [スィー] [ディー] [イー] [エフ]



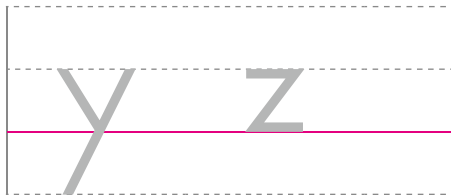
[ジー] [エイチ] [アイ] [ジェイ] [ケイ] [エル]



[エム] [エヌ] [オウ] [ピー] [キュー] [アール]



[エス] [ティー] [ユー] [ヴィー] [ダブリュー] [エクス]



[ワイ] [ズィー]

こもじをかくときは4本の線のどこに書くか気をつけよう。



新興出版社啓林館 ちびむすドリル special コラボ

ドリルの王様

楽しく取り組めるから **長続き** する!

各種検定試験、また 2020 年度からの **新学習指導要領** にも対応!

ドリルの王様

or

教科書ぴったリテスト

検索

ドリルの王様
公式サイトは
こちら



予習・復習に便利な
教科書ぴったリテスト
公式サイトはこちら



2 a から z まで順に並ぶように、□の中に正しく小文字を書きましょう。

	b	c			f
[エイ]	[ビー]	[スィー]	[ディー]	[イー]	[エフ]

g				k	l
[ジー]	[エイチ]	[アイ]	[ジェイ]	[ケイ]	[エル]

	n	o		q	r
[エム]	[エヌ]	[オウ]	[ピー]	[キュー]	[アール]

s			v		x
[エス]	[ディー]	[ユー]	[ヴィー]	[ダブリュー]	[エクス]

	z
[ワイ]	[ズィー]

a から z までのアルファベットの
順番をおぼえることも大切だよ。





4 まとめのテスト2

が
月

に
日

もくひょうじかん
目標時間 15 分

なまえ
名前

てん
点

1 a から z までアルファベットの順番に点を線で結んで、絵を完成させましょう。(20点)



2 上と下のパズルを組み合わせて、アルファベットの小さい文字ができるように点を線で結びましょう。(各8点)

①



●

●



[ピー]

②



●

●



[ティー]

③



●

●



[エイチ]

新興出版社啓林館 ちびむすドリル special コラボ

ドリルの王様

楽しく取り組めるから **長続き** する!

各種検定試験、また 2020 年度からの **新学習指導要領** にも対応!



ドリルの王様

or 教科書びったりテスト

検索

ドリルの王様
公式サイトは
こちら



予習・復習に便利な
教科書びったりテスト
公式サイトはこちら





に 似ている形の文字

が 月	に 日	し 時	ふ 分~	し 時	ふ 分
な ま 前					

① 次の文字を、形のちがいに気をつけてなぞった後、自分で1回書きましょう。

	小文字 [ビー]		小文字 [ディー]	
	小文字 [ピー]		小文字 [キュー]	
	小文字 [ヴィー]		小文字 [ユー]	
	小文字 [アイ]		小文字 [ジェイ]	
	小文字 [エイチ]		小文字 [エヌ]	

新興出版社啓林館 ちびむすドリル Special コラボ

ドリルの王様

楽しく取り組めるから **長続き** する!

各種検定試験、また 2020年度からの **新学習指導要領** にも対応!



ドリルの王様

or

教科書ぴったリテスト

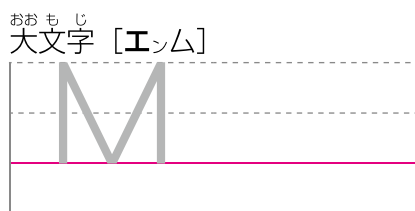
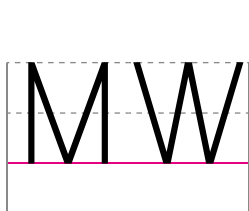
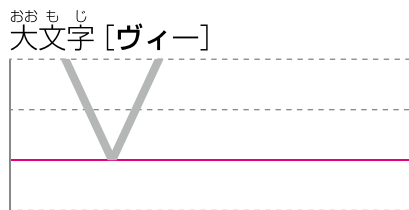
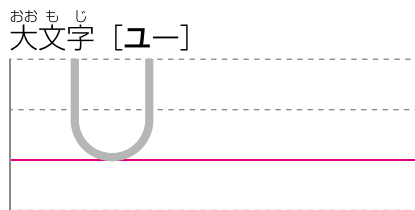
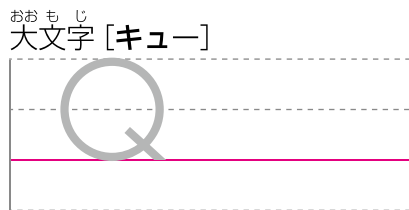
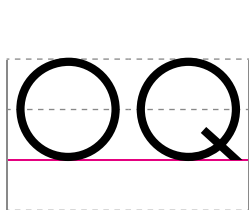
検索

ドリルの王様
公式サイトは
こちら



予習・復習に便利な
教科書ぴったリテスト
公式サイトはこちら





② ①, ②は^{おおもじ}大文字に^{たいおう}対応する^{こもじ}小文字を, ③, ④は^{こもじ}小文字に^{たいおう}対応する^{おおもじ}大文字をそれぞれ○で^{かこ}囲みましょう。

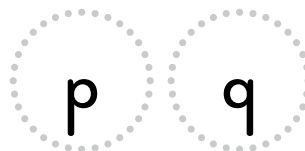
①

B



②

Q



③

u



④

m




ドリルの王様



だいとくしゅう
大特集

とく てん ひょう
得点表

1～6ねんの アルファベット

ドリルにチャレンジして、^{てんすう きろく}点数を記録しよう。
1回目^{かいめ ぜんもんせいがい}で全問正解できなくても2回、3回と、
くり返し^{かえ}ちょう戦^{せん}しよう！
満点^{まんてん と}が取れたら、に色^{いろ}をぬってね。

めざせ
まん
満点!!

なまえ
名前

	1回目	2回目	3回目
1-1 ^{おお も じ} 大文字 A～Z			
1-2 ^{おお も じ} 大文字 A～Z	問	問	問
2 ^{まとめの テスト 1}	点	点	点
3-1 ^{こも じ} 小文字 a～z			
3-2 ^{こも じ} 小文字 a～z	問	問	問
4 ^{まとめの テスト 2}	点	点	点
5-1 ^{に 似ている形の 文字}			
5-2 ^{に 似ている形の 文字}	問	問	問



新興出版社啓林館 ちびむすドリル special コラボ

ドリルの王様

楽しく取り組めるから **長続き** する！

各種検定試験、また 2020年度からの **新学習指導要領** にも対応！



ドリルの王様

or

教科書びったりテスト

検索

ドリルの王様
公式サイトは
こちら



予習・復習に便利な
教科書びったりテスト
公式サイトはこちら

